



**МАДОУ № 73**

**Развивающая музыкальная  
площадка ДОУ  
«Остров творчества»**

**Проект**

**«Звучащая  
лаборатория»**

**Автор проекта:**

**Герасимова М.И.**





**Цель проекта:** создание развивающего пространства для формирования представлений дошкольников о музыкальных инструментах. Развитие музыкальных и творческих способностей, воспитание интереса к звучащему миру, через экспериментирование.



## **Задачи проекта:**

**Организовать на территории** уличной детской площадки ДООУ музыкально-развивающее пространство.

**Расширить представления детей** старшего дошкольного возраста о природе возникновения звуков.

**Развивать творческие способности** и коммуникативные навыки старших дошкольников через совместное творчество с педагогами и другими детьми в музыкальной деятельности.

**Способствовать активизации** родительской инициативы в деятельности музыкально-развивающего пространства.

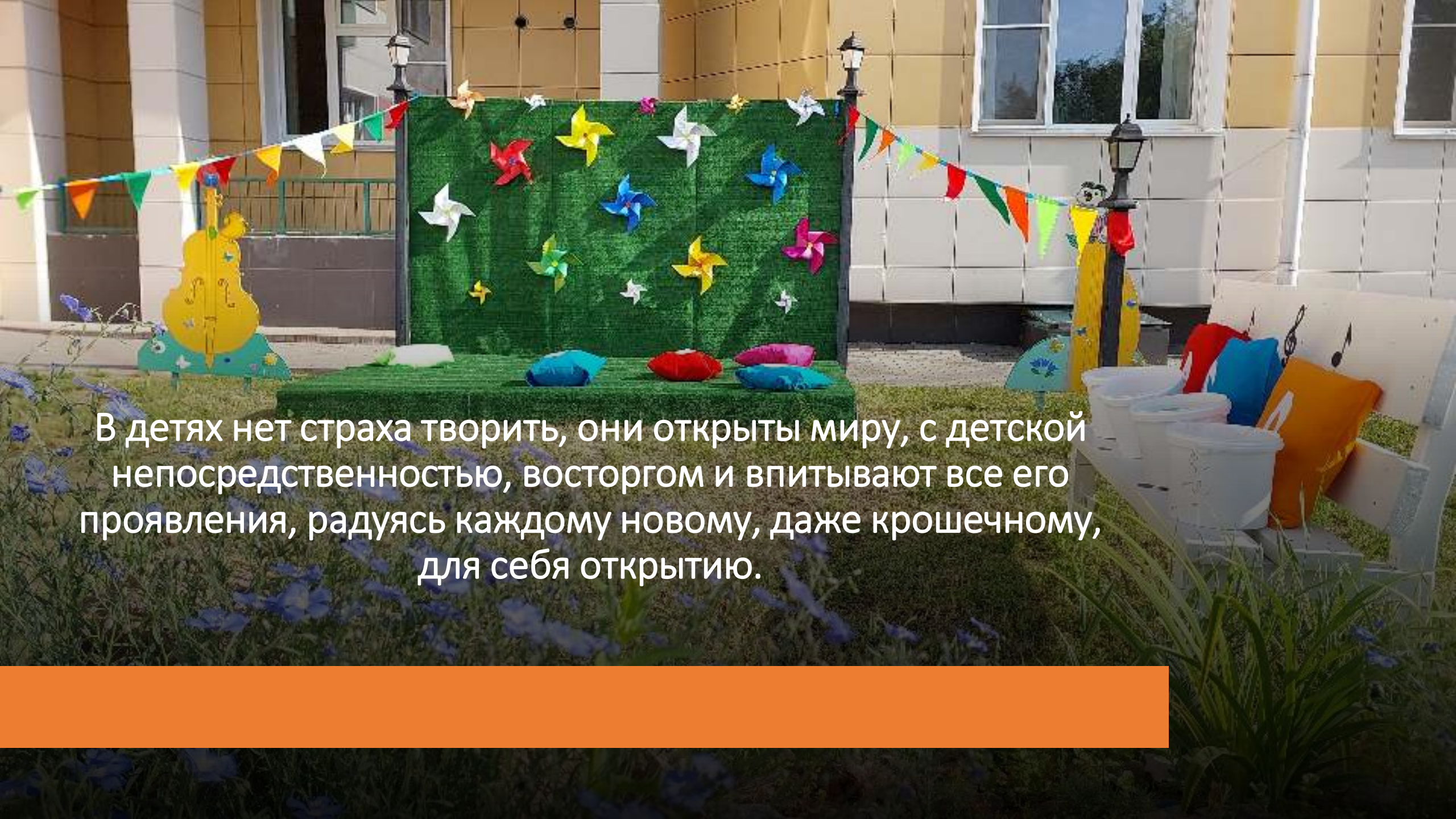


**Главными принципами создания предметной развивающей среды является:**

- **Безопасность**
  - **Доступность**
  - **Эстетическая привлекательность**
  - **Открытость**
- 





A vibrant outdoor play area in front of a modern building. The central feature is a large green wall covered in artificial grass, decorated with numerous colorful pinwheels in shades of red, yellow, blue, white, and pink. To the left of the wall stands a large yellow cutout of a guitar with musical notes. A string of colorful triangular bunting flags stretches across the scene. In the foreground, there's a small green mat with several colorful cushions (blue, red, pink, yellow). To the right, a white wooden bench is adorned with colorful cushions (red, blue, orange) and a black treble clef cutout. The background shows a building with large windows and a white downspout. The overall atmosphere is bright and cheerful.

В детях нет страха творить, они открыты миру, с детской непосредственностью, восторгом и впитывают все его проявления, радуясь каждому новому, даже крошечному, для себя открытию.

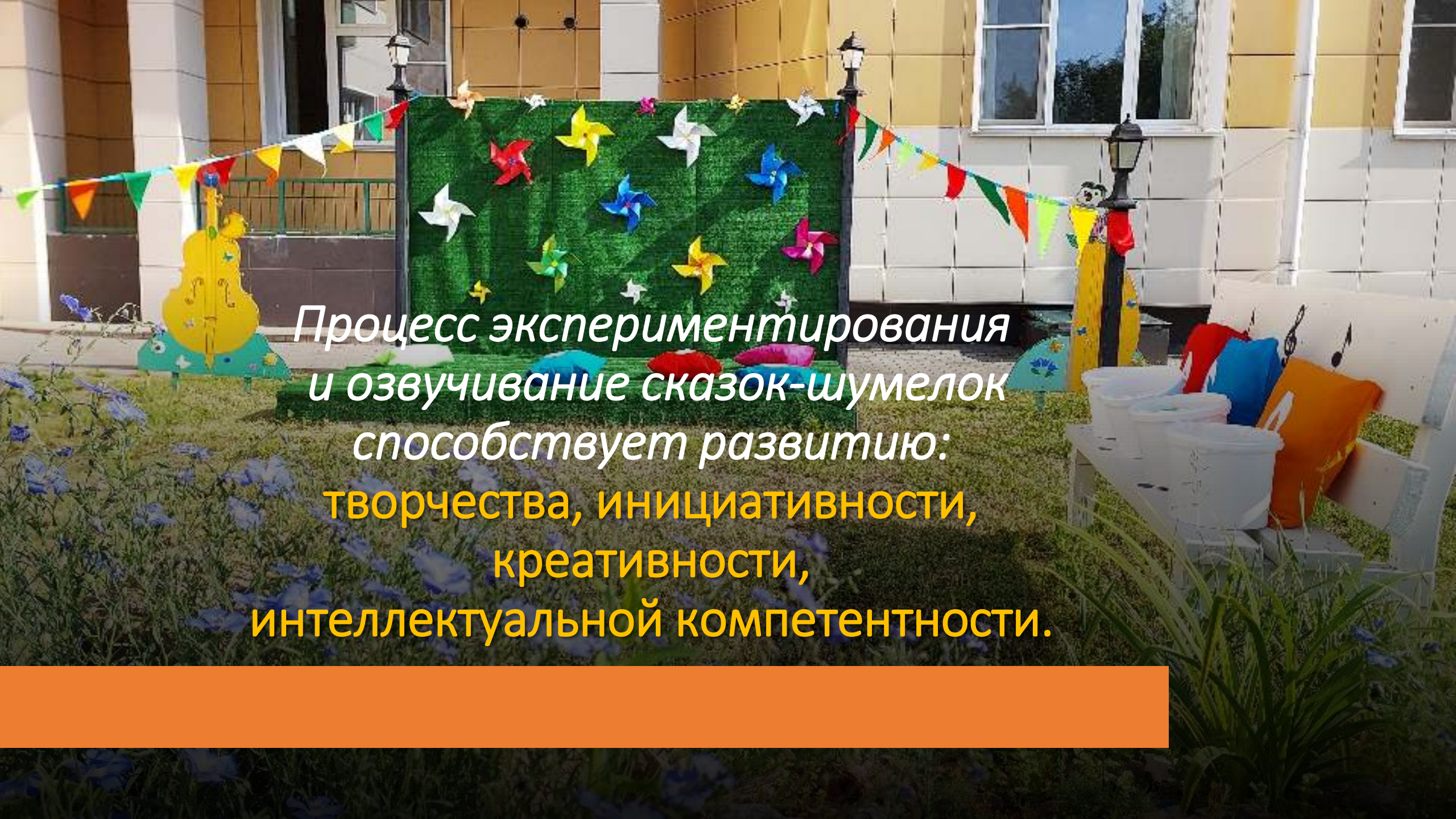










A vibrant outdoor garden area. In the center, a green wall is decorated with numerous colorful pinwheels in shades of red, yellow, blue, and white. To the left, a large yellow guitar sculpture stands on a green base. A string of colorful triangular flags hangs across the scene. In the foreground, there are blue flowers and green foliage. To the right, a white bench is adorned with colorful pillows, one of which features a musical note. The background shows a building with windows and a white downspout.

*Процесс экспериментирования  
и озвучивание сказок-шумелок  
способствует развитию:  
творчества, инициативности,  
креативности,  
интеллектуальной компетентности.*





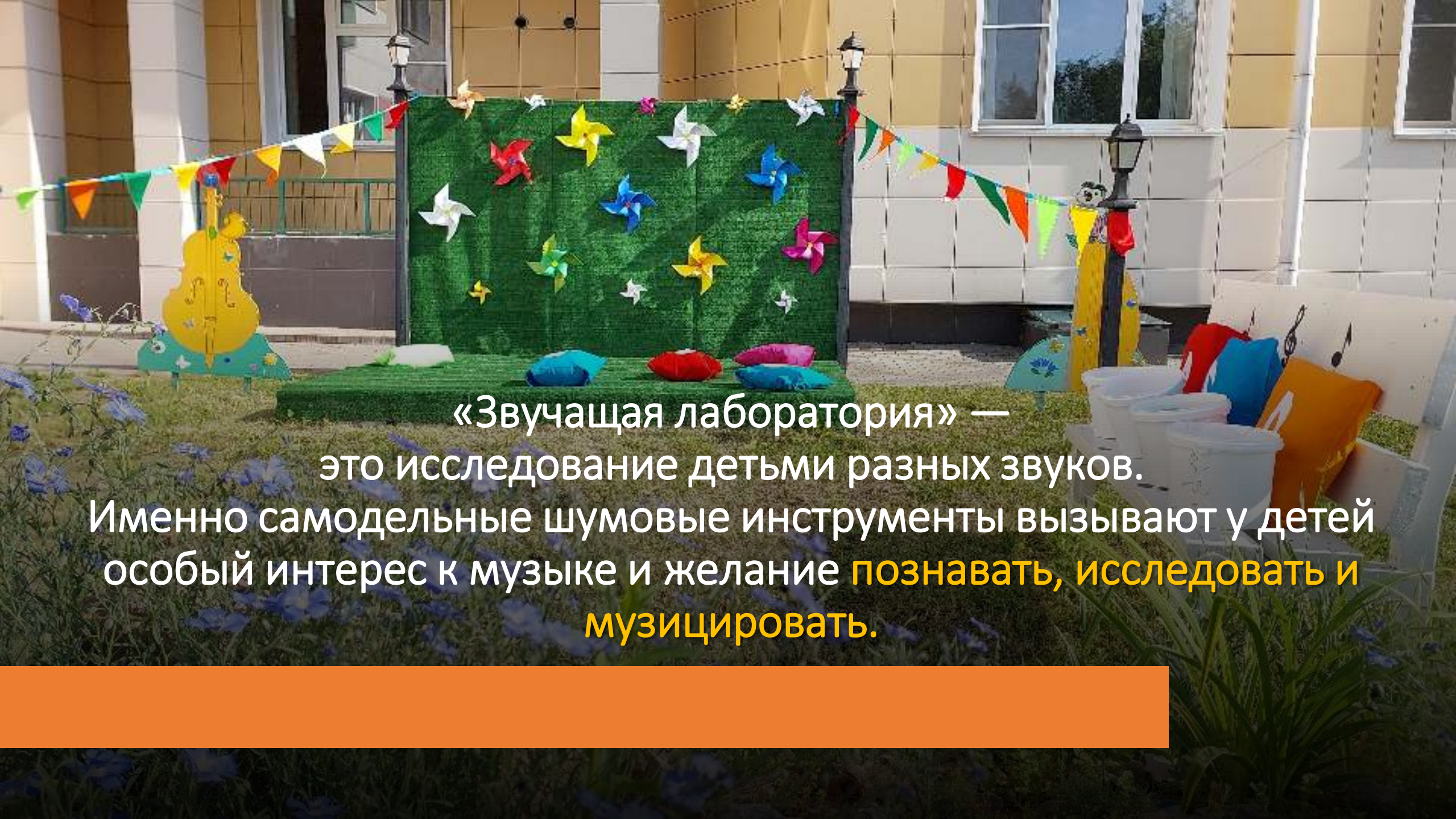












«Звучащая лаборатория» —  
это исследование детьми разных звуков.  
Именно самодельные шумовые инструменты вызывают у детей  
особый интерес к музыке и желание **познавать, исследовать и  
музицировать.**











The image shows an outdoor courtyard area with a festive and musical theme. In the center, there is a large green wall covered in artificial grass, decorated with numerous colorful pinwheels in shades of red, yellow, blue, and white. To the left of this wall stands a tall, yellow sculpture of a double bass (upright bass) with musical notes on its body. A string of colorful triangular bunting flags hangs across the courtyard. In the foreground, there is a small green platform with several colorful cushions (blue, red, pink, and teal) placed on it. To the right, a white wooden bench is decorated with musical notes and has several white plastic tubs stacked on it. The background shows a modern building with large windows and a balcony. The overall atmosphere is bright and cheerful.

Проблемные вопросы, решаемые проектом:

- «что такое звуки?»
- «как они получились?»
- «почему их так много?»
- «как озвучить музыкально сказку?»


















*Остров творчества*

**Спасибо за внимание!**