

Муниципальное бюджетное дошкольное образовательное учреждение
«Детский сад №73 комбинированного вида»
660055, г. Красноярск, тел.224-05-73, пр. Metallургов, д.15А
E-mail: dou7381@mail.ru

«Украшаем окна к Дню Победы»

Мастер - класс для родителей.



**Составили воспитатели:
Рахматулина Г.В
Евсюкова О.С**

Приближается очень важный праздник для всех жителей нашей страны — **День Победы в Великой Отечественной войне**. Несмотря ни на какие трудности **День Победы - это главный праздник в нашей стране**.

Важно, чтобы люди не забывали о подвиге своих предков. И особенно важно, рассказать о войне нашим детям, они должны знать, какой ценой досталась Победа над фашизмом. Важно помнить историю своей Родины – особенно ее печальные и знаковые страницы.

Мы подготовила для вас несложный мастер –класс, как просто интересно и с пользой провести время.

У вас будет возможность создать праздничное настроение для всех горожан, а особенно ветеранов, которые, находясь дома, смогут выглянуть в окно и увидеть окна, оформленные в их честь.



Нам потребуются



Бумага должна быть двухсторонняя, с учетом, как будет выглядеть изображение с улицы: размер, «зеркальность»



Ножницы



Шаблоны, трафареты можно найти в интернете : /поиск/ «Украшение окон к Дню Победы»



Нож для бумаги

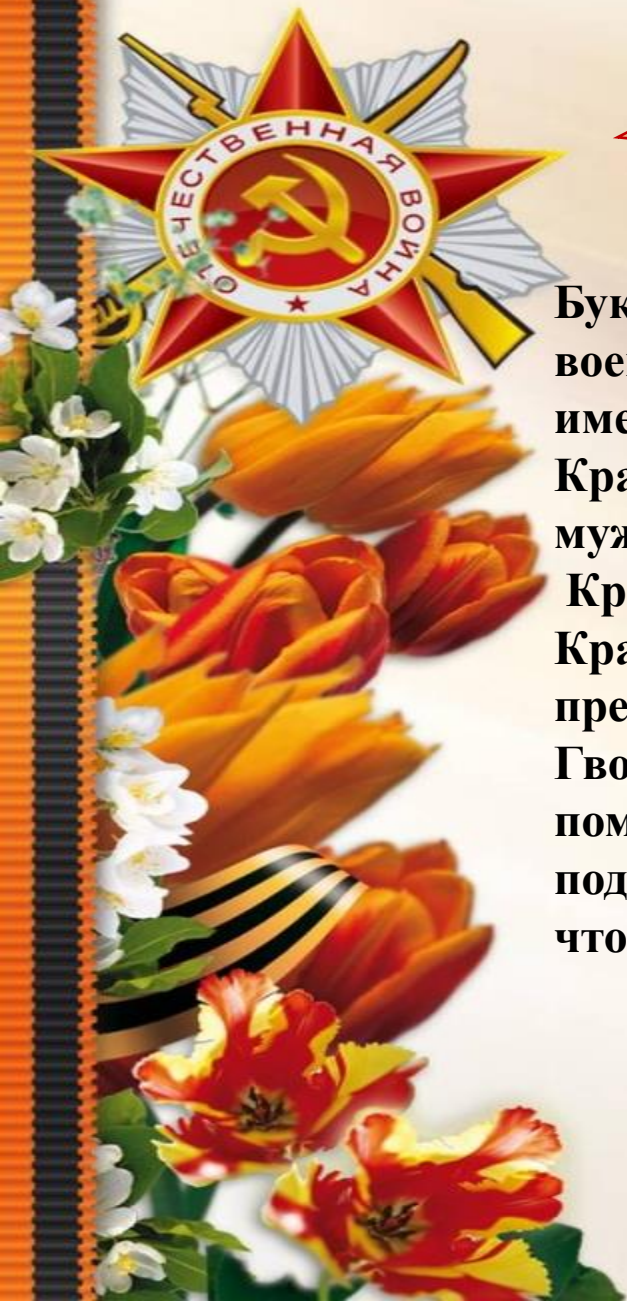
Красная гвоздика

Букет из гвоздик - неременный атрибут Дня Победы и других военных праздников. На протяжении всего послевоенного времени именно гвоздики вручали героям войны 9 мая.


Красный цвет – цвет Победы, сильный, доминирующий, мужественный.

Красные гвоздики могут также символизировать фрагменты салюта. Красная гвоздика – олицетворение мужества, храбрости, побед и преодоления трудностей.

Гвоздики говорят о восхищении человеком, о том, что мы всегда будем помнить его. Ведь мы не перестаем восхищаться подвигами наших ветеранов и обязаны за Мир на Земле, и за все, что у нас сейчас есть!



Приступаем



1. При помощи шаблона наносим силуэт гвоздики



2. Вырезаем по контуру



3. По шаблону наносим силуэт стебелька и вырезаем по контуру




Голубь мира

Удивительные птицы – голуби. Издревле именно они считаются символом мира, гармонии, умиротворения.

На самом деле во всём птичьем мире сложно найти другую птицу, подходящую на эту роль. Возможно, лебедь бы подошёл, но за ним прочно закрепился другой символ – символ любви и верности. Ну а другие птицы вряд ли бы подошли, ибо воробей слишком суетливый, ворона слишком мрачная, павлин чересчур помпезный.

Девиз голубя несущего оливковую ветвь:
«На крыльях мир несем по всей плане.
Чтоб были счастливы и взрослые и дети»





1. Обводим силуэт голубя по шаблону

2. Вырезаем по контуру.





Георгиевская лента

Георгиевская лента — символ героизма, воинской доблести и славы защитников России


Исторически это-«Лента шёлковая о трёх чёрных и двух желтых полосах»

Это цветовое решение воспроизводит цвета герба Российской империи, на котором был изображен черный орел на золотом фоне. Еще одна версия, её называют поэтической, говорит, что оранжевый цвет олицетворяют огонь в бою, а черный — густой дым






1. При помощи линейки рисуем полоски шириной 0,5 см.



2. Вырезаем полоски



3. На черную бумагу наклеиваем оранжевые полоски






Вечный огонь

***ВЕЧНЫЙ ОГОНЬ* - СИМВОЛ ПАМЯТИ НАРОДНОЙ**

Он горит зимой и летом, днем и ночью, символизируя долгую, вечную память о подвиге защитников Родины.

В День Победы - 9 мая к нему приносят цветы, приходят, чтобы постоять, помолчать, поклониться памяти героев...





1. Наносим рисунок при помощи трафарета.

2. Вырезаем





Наши родители с радостью приняли акцию «Окна Победы» по оформлению. Родители совместно украсили окна группы силуэтами журавлей, голубей и вытыканками. Ценность акции в том, что мы можем выразить признательность и благодарность ветеранам Великой Отечественной Войны, почтить память павших героев, превратив свои окна в галереи памяти ветеранам за мирное небо, за счастливую жизнь!!!

Большое спасибо родителям за совместную работу, за вашу активность, ответственность, за вашу поддержку. С такими помощниками нам любые трудности нипочём!!!







Спасибо за внимание!