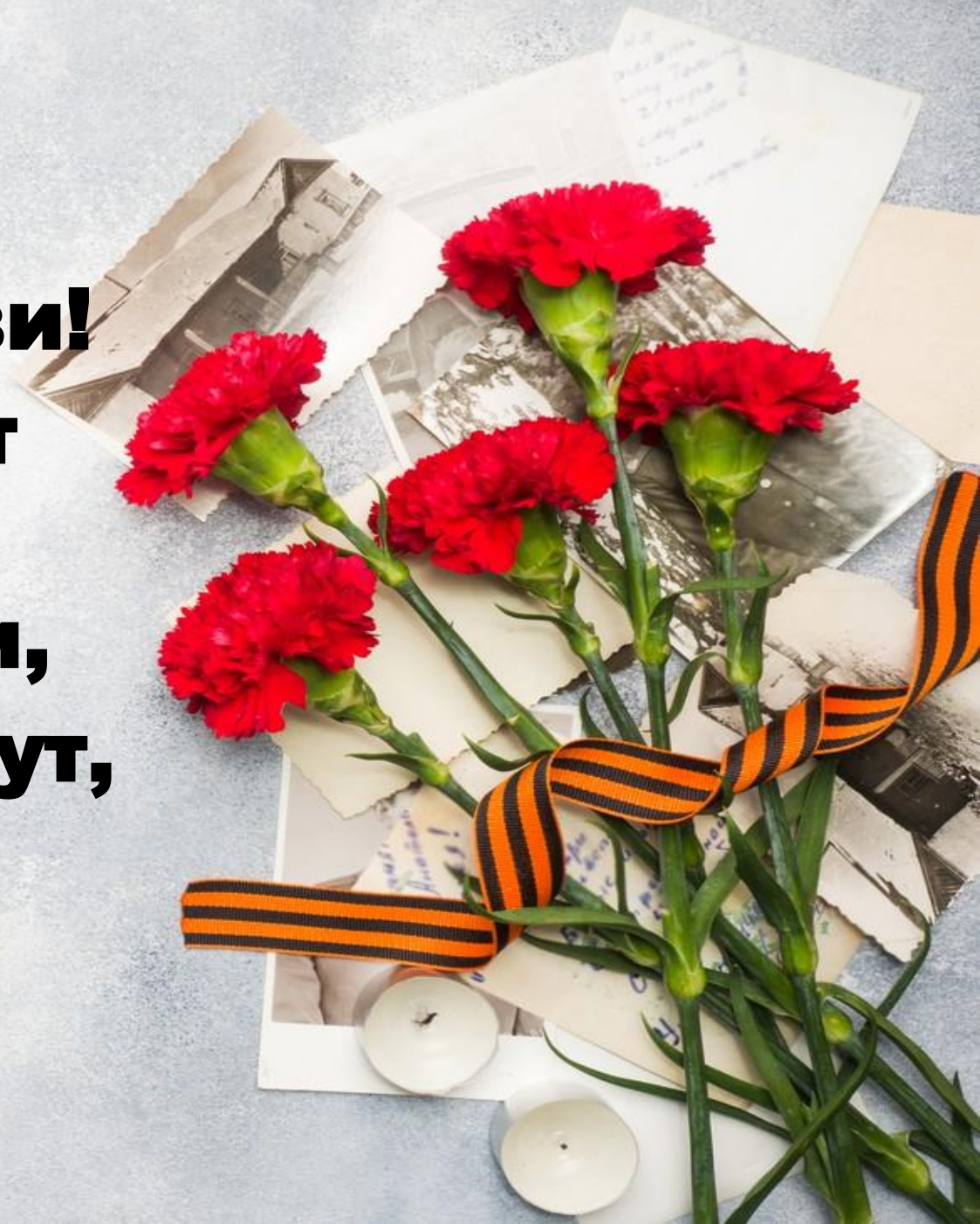


# **Мастер –класс «Последнее письмо солдата»**

**Выполнили воспитатели  
группы «Одуванчики»**



**Мы славим наших  
ветеранов,  
Достойных чести и любви!  
Пускай поменьше ноют  
раны,  
Поют подольше соловьи,  
Пусть годы их светло текут,  
И хорошо они живут...  
(И. Яворовская)**

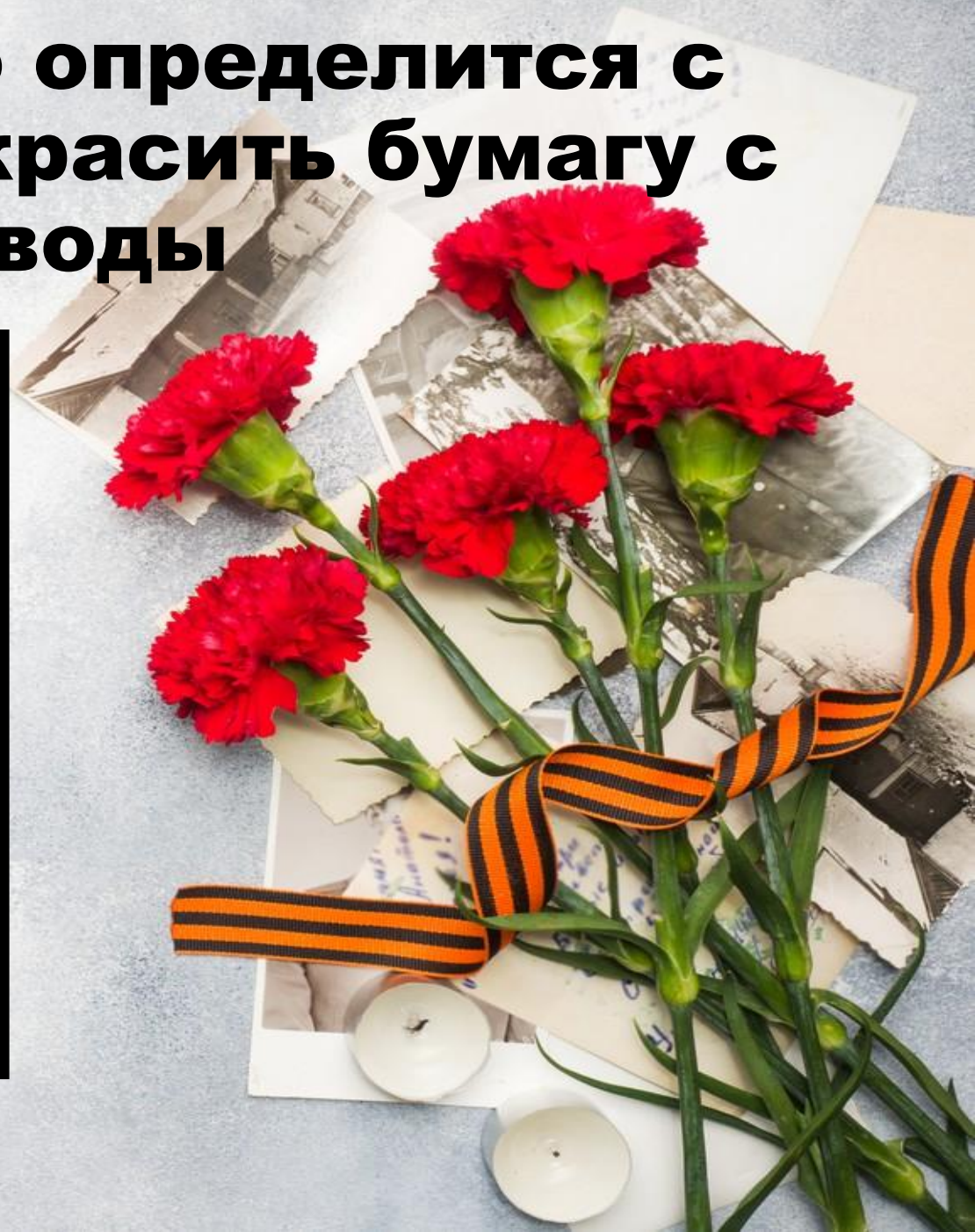


# Для изготовления письма нам понадобится:

- Лист любого формата
- Клей
- Георгиевская лента
- Чай для окрашивания бумаги
- Заготовки украшений для письма




**Для начала нам нужно определиться с размером письма, и окрасить бумагу с помощью чая и горячей воды**



# Приступаем к складыванию письма по схеме



# Приступаем к складыванию письма по схеме



# Начинаем декорировать, приклеиваем заготовки украшений



# Приклеили все заготовки и получаем письмо солдата





**Спасибо за внимание!**

**Поздравляем  
С Днем Победы!**

