




***Методика Глена
Домана***




Автор популярной развивающей методики родился в 1919 году в Филадельфии. В начале 40-х Доман приступил к физиотерапевтической практике в клинике.

Основная цель его работы – изучение законов и особенностей развития детского мозга.

В середине 50-х он организовал частный Институт Достижения Потенциала Человека. Фундаментальной базой этого исследовательского учреждения стала методика Глена Домана.

Методика развития Глена Домана первоначально была предназначена для детей с травмами мозга. Будучи военным врачом, Доман в своей работе с больными детьми получил просто ошеломляющие результаты: он первый обнаружил, что если воздействовать на какой-то один из органов чувств, то активность мозга очень быстро возрастает. А в результате ребенок начинает стремительно развиваться как умственно, так и физически. Позже методика развития Глена Домана была с огромным успехом опробована и на здоровых детях.



Методика развития ребёнка Домана основывается **на нескольких важных принципах:**

- **Ранние занятия.** Занятия с детьми по совершенствованию моторики и интеллекта должны начинаться практически с первых дней жизни.
- **Регулярность упражнений.** По Доману занятия должны проходить ежедневно, пропускать их нельзя.
- **Учёт заинтересованности ребёнка.** Занятия необходимо проводить лишь тогда, когда малыш заинтересован в них. Если он испытывает какой-то дискомфорт, нужно вернуться к упражнениям через 2 — 3 часа.
- **Создание условий для обучения.** Карточки Домана – обязательное условие развития ребёнка. Карточки вводятся в процесс постепенно, чтобы кроха смог быстро всё запомнить.

- Первый тип карточек Домана – **энциклопедические**, на них представлены картинки с изображением животных, растений, музыкальных инструментов, профессий и т.д. Карточки предъявляются ребенку тематическими комплектами, например, сначала изучаем диких животных, потом овощи, транспорт.



Домашние животные



Дикие животные



Овощи, фрукты, ягоды



Птицы



ПРЕДМЕТЫ В ДОМЕ




ПРЕСМЫКАЮЩИЕСЯ



НАСЕКОМЫЕ



- Кроме энциклопедических карточек существуют **карточки с точками**.



- и карточки со словами, без картинок.



Как должна выглядеть карточка Домана для детей



Требования к карточкам:

- Карточка должна быть чистой, желательно белого цвета.
- Карточка должна быть довольно большой; самый подходящий вариант – 28/28 сантиметров.
- На карточке должен быть изображён только один предмет, и ребёнок не должен быть с ним знаком.
- Все детали на карточке должны быть хорошо видны.



важно!

Формирование энциклопедических знаний происходит следующим образом: ребёнку демонстрируют карточку на 2 секунды, чётко произнося название или описание изображения.

Со своими воспитанниками использую только предметные карточки





AI HONOR 30i
Triple Camera



AI HONOR 30i
Triple Camera

