

**ПРЕЗЕНТАЦИЯ по ПДД
для 1 –ой младшей группы «Капелька»
«БУДЬТЕ ОСТОРОЖНЫ НА ДОРОГЕ»!**



**Выполнила воспитатель
МАДОУ Д/с №56
Миялова Ю.М.**

ПРАВИЛА ДОРОЖНОГО ДВИЖЕНИЯ

- **Цель:** продолжать знакомить детей со светофором и с правилами дорожного движения.
- **Задачи:** закрепить значение сигналов светофора, ознакомить детей с дорожными знаками, призвать детей к соблюдению правил дорожного движения.



СОДЕРЖАНИЕ

- Знаешь ли ты ПДД?
- Нельзя играть на проезжей части.
- Переходи дорогу по пешеходному переходу «Зебра».
- Что такое светофор? Сигналы светофора.
- Будьте осторожны на дороге.

Знаешь ли ты

ПАДА?



НЕЛЬЗЯ ИГРАТЬ НА ПРОЕЗЖЕЙ ЧАСТИ



Только смею я заметить, Так нелепо поступать,
Перед носом у машины На дорогу выбегать.

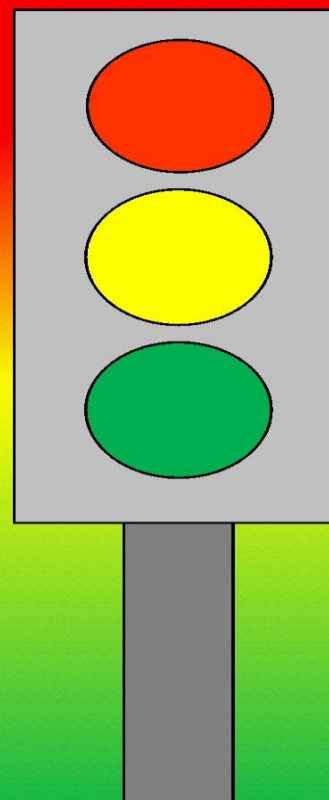
ПЕРЕХОДИ ДОРОГУ ПО ПЕШЕХОДНОМУ ПЕРЕХОДУ «ЗЕБРА»




Что за белые полосы На соседнем перекрестке. Это «зебра»-переход Через улицу ведет.

ЧТО ТАКОЕ СВЕТОФОР?


**Это светофор – он
регулирует
движение
пешеходов и
транспорта на
дороге.**




ДЛЯ ПЕШЕХОДА СИГНАЛЫ ОЗНАЧАЮТ:



- СТОЙ



- ЖДИ



-проходи

Пусть запомнят все вокруг:
Светофор ваш лучший друг.

БУДЬТЕ ОСТОРОЖНЫ НА ДОРОГЕ!

Спасибо за внимание!

Будьте осторожны на дороге!

