



**НОД в старшей группе «Радуга»
по теме детское экспериментирование
«Волшебница мука»**

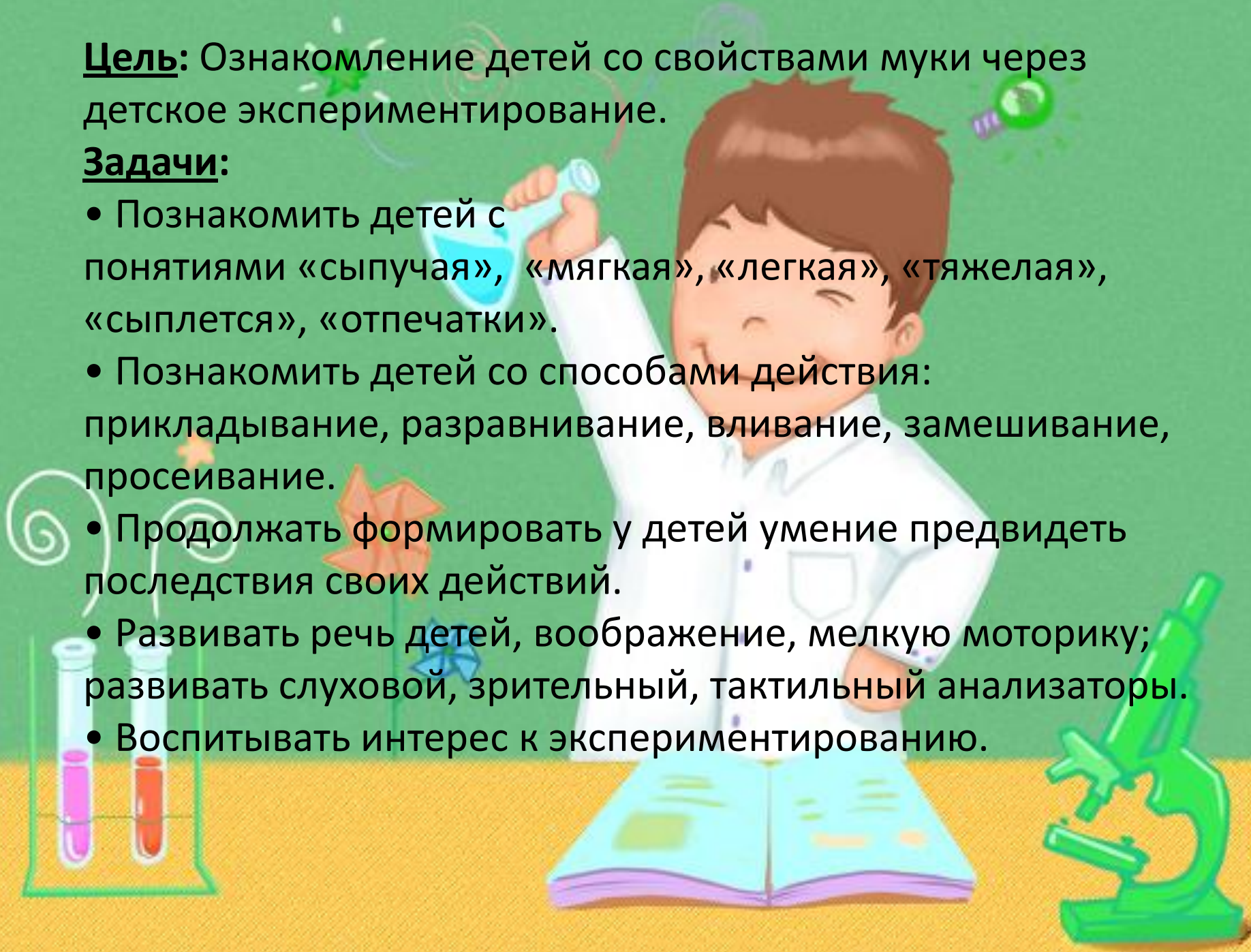
МАДОУ №56

Воспитатель: Бревникова С.В.

Цель: Ознакомление детей со свойствами муки через детское экспериментирование.

Задачи:

- Познакомить детей с понятиями «сыпучая», «мягкая», «легкая», «тяжелая», «сыплется», «отпечатки».
- Познакомить детей со способами действия: прикладывание, разравнивание, вливание, замешивание, просеивание.
- Продолжать формировать у детей умение предвидеть последствия своих действий.
- Развивать речь детей, воображение, мелкую моторику; развивать слуховой, зрительный, тактильный анализаторы.
- Воспитывать интерес к экспериментированию.





Превращение зерен пшеницы в муку



Исследование свойств муки







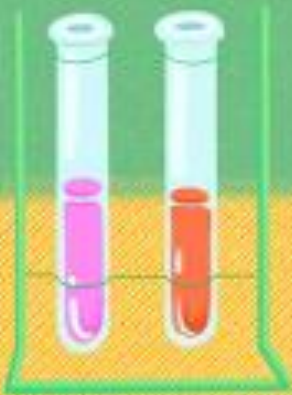
Изготовление изделий из муки







Изготовив изделия
из муки, мы отнесли
их на кухню.
Наши повара
поместили
печенье в печь и
испекли нам вкусное
Печенье..



Результат:

- * дети узнали как делают муку из зерна.
- * выделили свойства муки (белого цвета, без запаха, без вкуса, она умеет сыпаться, на ней можно рисовать, ее можно окрашивать, делать тесто).
- * изготовили изделия из муки.

