

# **ЦЕНТР «ИГРАЕМ В ШКОЛУ»**

**Подготовили воспитатели МБДОУ № 42**

**Краснова Н.Ю,**

**Магеррамова Т.А.**

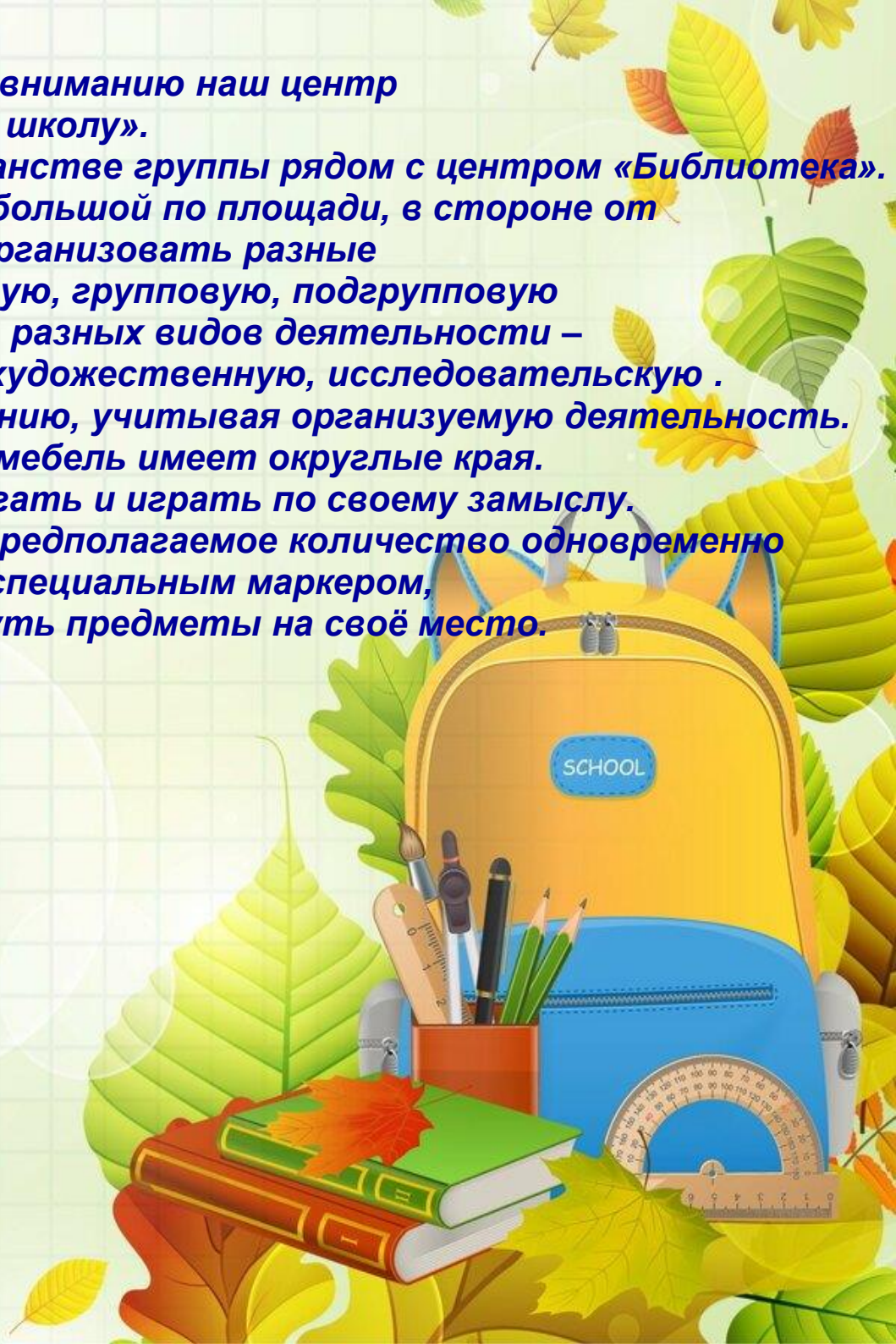
**г. Красноярск**





**Представляем вашему вниманию наш центр  
«Играем в школу».**

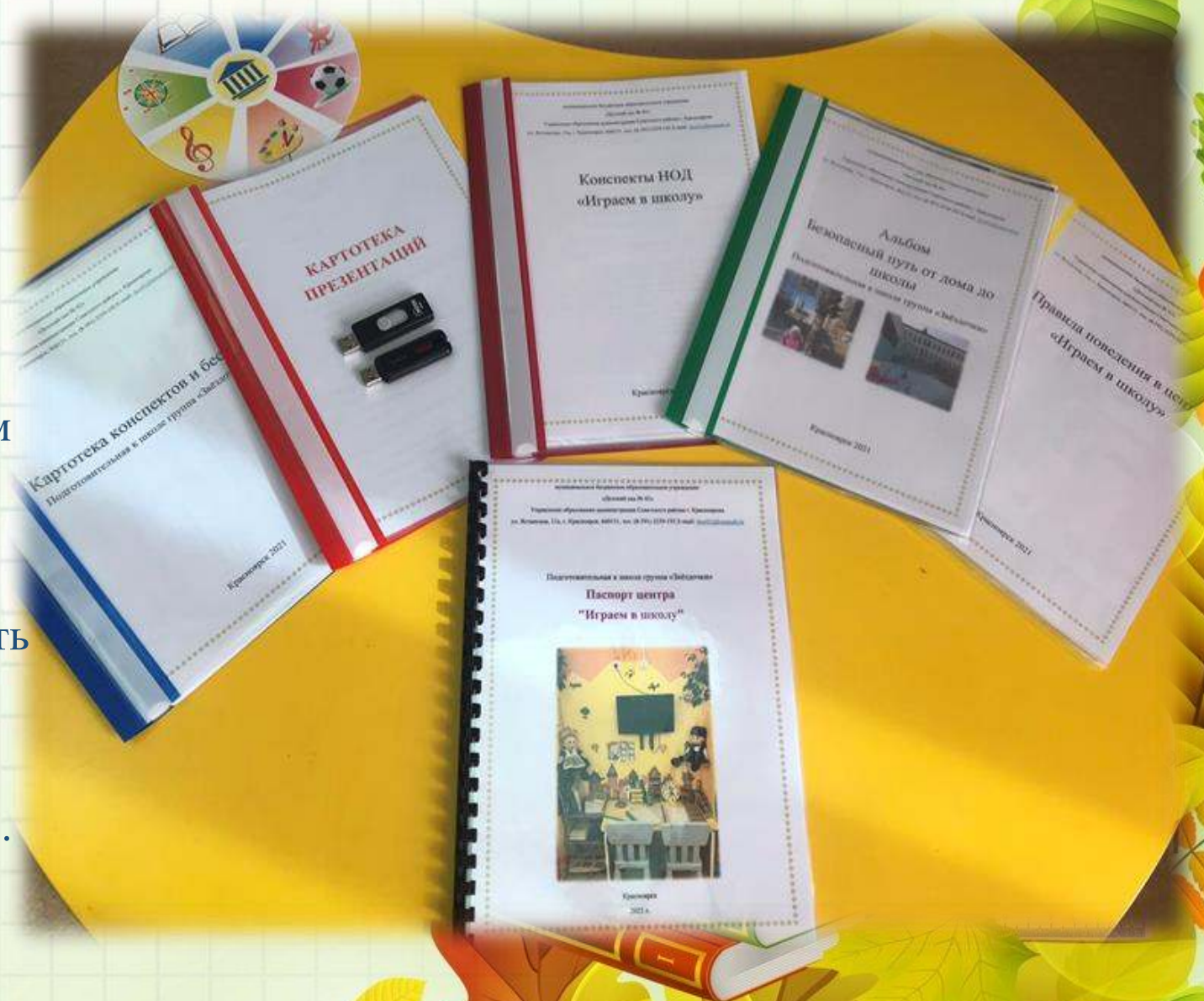
**Эта тихая зона в группы размещена в пространстве группы рядом с центром «Библиотека». Центр рационально расположен, достаточно большой по площади, в стороне от активного движения детей. В центре можно организовать разные формы деятельности – индивидуальную, парную, групповую, подгрупповую. Материалы центра предполагают проведение разных видов деятельности – продуктивную, познавательную, музыкально-художественную, исследовательскую. Центр трансформируется по своему размещению, учитывая организуемую деятельность. Все материалы центра безопасны для детей, мебель имеет округлые края. Многую мебель дети свободно могут передвигать и играть по своему замыслу. Имеются правила работы в центре, а также предполагаемое количество одновременно находящихся детей. Все разделы обозначены специальным маркером, чтобы дети могли свободно поиграть и вернуть предметы на своё место.**



# СОДЕРЖАТЕЛЬНАЯ НАСЫЩЕННОСТЬ

## Документация:

- Паспорт центра «Играем в школу»;
- Картотека конспектов бесед «Школа»;
- Конспекты НОД «Играем в школу»;
- Картотека презентаций;
- Альбом «Безопасный путь от дома до школы»;
- Правила поведения в центре «Играем в школу».






## Раздел «Математика»



## Раздел «Окружающий мир»



## Раздел «Развитие речи»



# Математика

- «Сундучок Школа»;
- шашки;
- шахматы;
- домино;
- математические паззлы 2 шт.;
- счеты 2 шт.;
- касса счетных материалов 30 шт.;
- «Собери портфель»;
- счетные палочки со схемами;
- «Геометрический конструктор»;
- «Мозаика»;
- «Аналогии»;
- часы-тренажеры;
- «По тропинке»;
- «Угадай по контуру»;
- «Геометрическое лото».



## Окружающий мир

- Энциклопедии разной направленности;
- Глобус;
- Карты материков и животного мира;
- Серия книг «Энциклопедия почемучки»;
- Книга «Правила поведения в школе»;
- «Пройди по тропинке»;
- Серия игр для маленького исследователя «Мир на ладошке»;
- Демонстрационный материал «Четыре сезона»;
- «Подбери по сезону».



## Развитие речи

- «Составь слово»;
- «Какой? Какое? Какая?»;
- «Найди свой звук»;
- «Магнитная азбука»;
- «Составь рассказ»;
- «Слоги и слова»;
- «Подбери по сезону»;
- «Собери сказку»;
- «Четыре сезона»;
- «Аналогии»;
- часы-тренажеры;
- «Волшебные звуки»;
- «Подбери нужное слово»;
- «Волшебный фотоаппарат»;
- «По тропинке»;
- «Угадай по контуру»;
- «Летняя сказка»;
- «Геометрическое лото»;
- «Ассоциации».

### Тренажеры:

- «Веселые прописи»;
- «Веселые клеточки» - подготовка руки к письму;
- «Умные клеточки» - подготовка руки к письму.





# Демонстрационный материал

- Альбом с фотографиями «Школьная жизнь»;
- Фотоколлаж «Школьные будни-они такие разные»;
- Серия сюжетных картинок «Школа»



## Сюжетно-ролевая игра «Школа»

- Макеты школы и класса;
- Классный журнал;
- Указка;
- Очки;
- Комплекты школьной формы 3шт;
- Комплект одежды учителя;
- Парты и доска для кукол;
- Мольберт;
- Плакаты.



# ***МЫ ИГРАЕМ В ШКОЛУ***



**Школа-это мастерская,  
где формируется мысль  
подрастающего поколения,  
надо крепко держать ее в руках,  
если не хочешь выпустить из рук будущее!**

**Анри Барбюс**

