


Воспитатель:
Кононова Е.В.

Консультация для родителей «Мы здоровье сэкономим!»





К сожалению, в силу недостаточно развитого культурного уровня нашего общества, здоровье еще не стоит на первом месте среди потребностей человека. Поэтому многие родители не могут служить для ребенка положительным примером здорового образа жизни, так как часто злоупотребляют курением и алкоголем, предпочитают многочасовые просмотры телепередачи видеofilmов закаливанию, занятиям физкультурой, прогулкам на свежем воздухе. Зачастую родители плохо представляют, как же необходимо приобщать ребенка к здоровому образу жизни.

1. Прежде всего, необходимо активно использовать целебные природные факторы окружающей среды: чистую воду, ультрафиолетовые лучи солнечного света, чистый воздух, фитонцидные свойства растений, так как естественные силы природы представляют собой привычные компоненты окружающей среды и необходимы для жизнедеятельности организма.

2. Ребенку необходим спокойный, доброжелательный психологический климат.

Перебранки в присутствии ребенка способствуют возникновению у него невроза или усугубляют уже имеющиеся нарушение





ния нервной системы. Все это существенно снижает защитные возможности детского организма.

Учитывая это, мы всегда должны стараться быть в хорошем настроении. Помните: стоит нам улыбнуться - сразу становится легче, нахмуриться - подкрадывается грусть. Нахмурились - начал

выделяться адреналин, способствующий грустному, тревожному настроению, улыбнулись - помогли другому гормону - эндорфину, обеспечивающему уверенное и бодрое настроение.

А наше раздражение механически переходит и на ребенка.

Эмоциональная устойчивость и связанное с ней поведение воспитываются. Здесь важно умение правильно и рационально относиться к тому, что мы видим, воспринимаем, слышим. Так давайте же больше улыбаться и дарить радость друг другу!


3. Взрослые должны не только охранять детский организм от вредных влияний, но и создавать условия, которые способствуют повышению защитных сил организма ребенка, его работоспособности. И важным здесь является правильно *организованный режим дня*.

Режим дня - это оптимально сочетаемые периоды бодрствования и сна детей в течение суток. Он удовлетворяет их потребности в пище, в деятельности, отдыхе, двигательной активности и др. Режим дисциплинирует детей, способствует формированию многих полезных навыков, приучает их к определенному ритму.



Прогулка - один из существенных компонентов режима дня.

Это наиболее эффективный вид отдыха хорошо восстанавливает сниженные в процессе деятельности функциональные ресурсы организма, и в первую очередь - работоспособность. Пребывание на воздухе способствует повышению сопротивляемости организма и закаляет его. После активной прогулки у ребенка всегда нормализуются аппетит и сон.



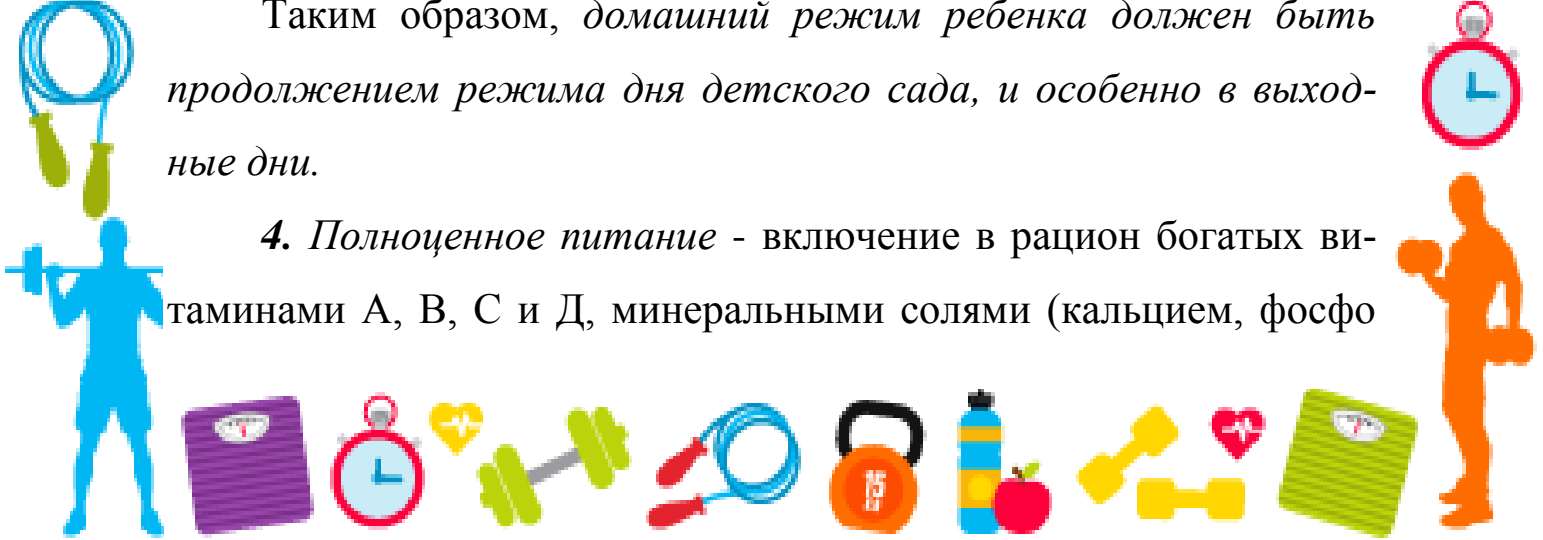
Прогулка должна проводиться в любую погоду, за исключением особо неблагоприятных условий. При этом одежда и обувь должны соответствовать погоде и всем гигиеническим требованиям. Время прогулки нельзя допускать, чтобы дети длительное время находились в однообразной позе, поэтому необходимо изменять их вид деятельности и место игры. Хорошо сочетать прогулки со спортивными и подвижными играми.

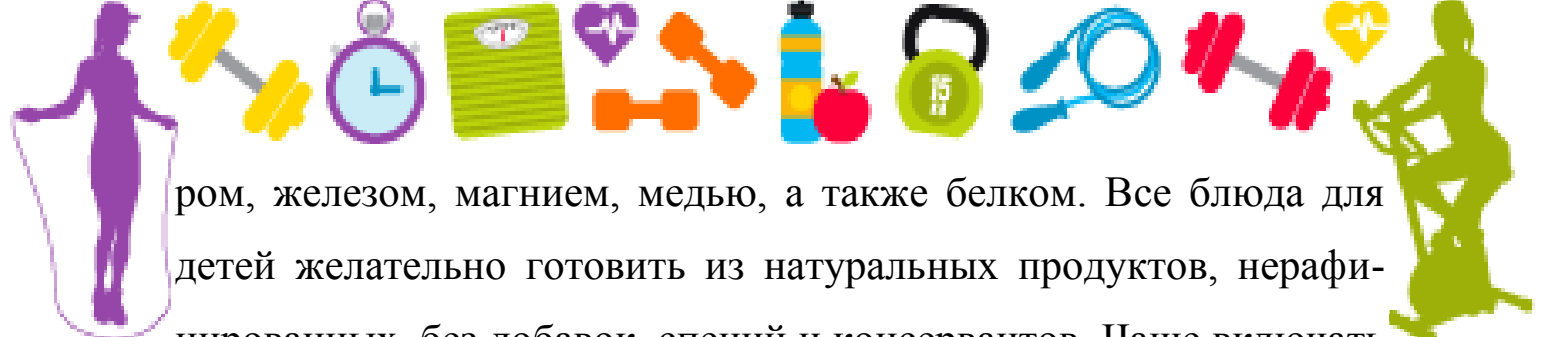
Дети должны гулять не менее двух раз в день по два часа летом - неограниченно.

Не менее важной составляющей частью режима является сон, который особенно необходим ослабленным детям. Важно, чтобы малыш ежедневно (и днем, и ночью) засыпал в одно и то же время.

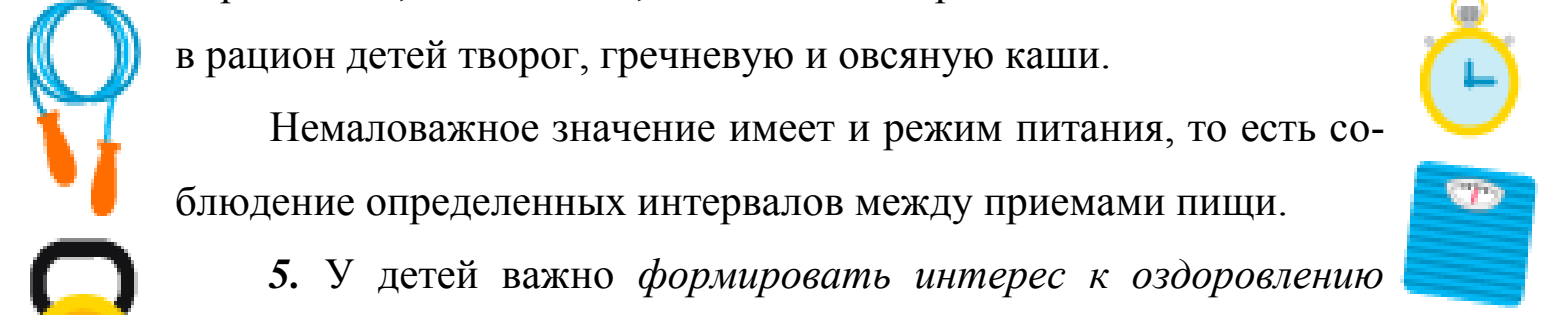
Таким образом, *домашний режим ребенка должен быть продолжением режима дня детского сада, и особенно в выходные дни.*

4. Полноценное питание - включение в рацион богатых витаминами А, В, С и Д, минеральными солями (кальцием, фосфо

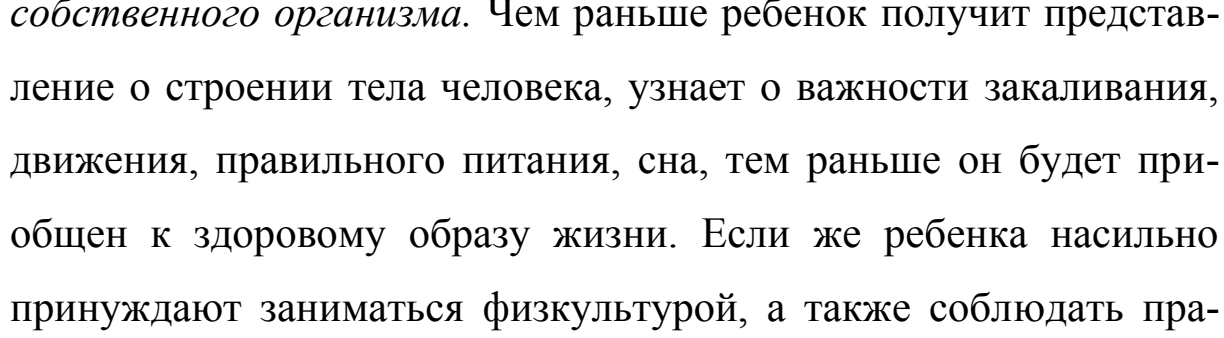




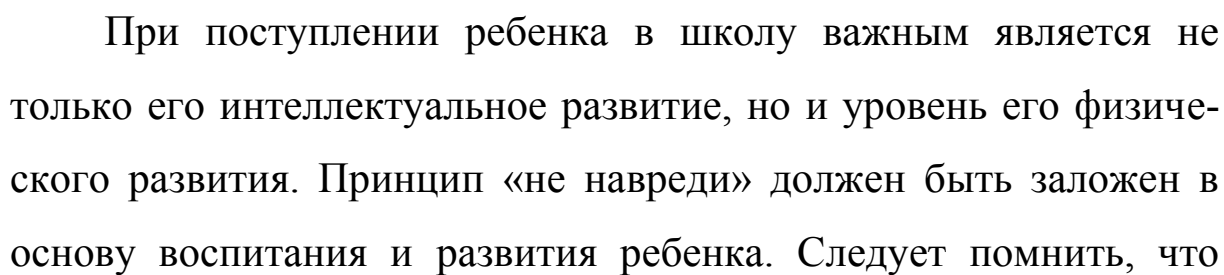
ром, железом, магнием, медью, а также белком. Все блюда для детей желательно готовить из натуральных продуктов, нерафинированных, без добавок, специй и консервантов. Чаше включать в рацион детей творог, гречневую и овсяную каши.



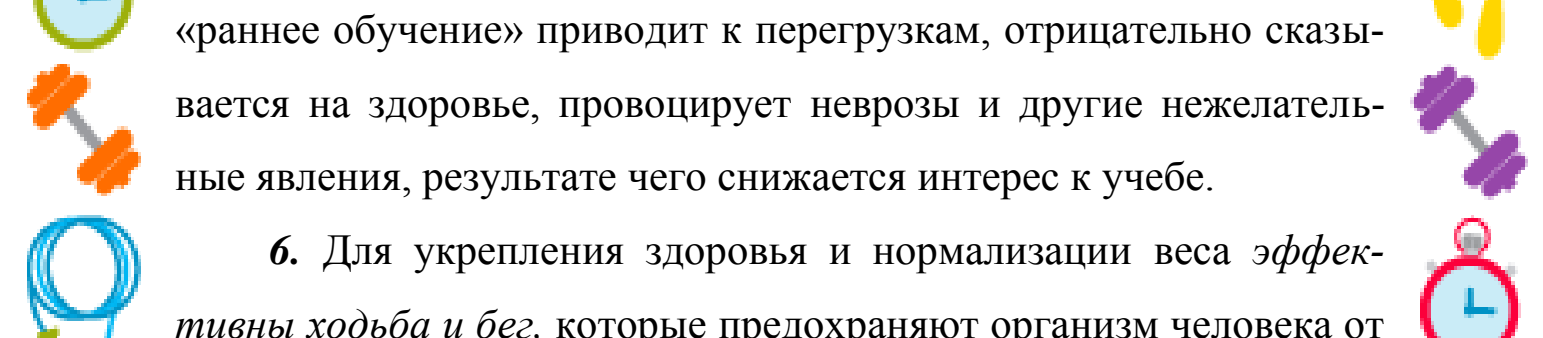
Немаловажное значение имеет и режим питания, то есть соблюдение определенных интервалов между приемами пищи.



5. У детей важно *формировать интерес к оздоровлению собственного организма*. Чем раньше ребенок получит представление о строении тела человека, узнает о важности закаливания, движения, правильного питания, сна, тем раньше он будет приобщен к здоровому образу жизни. Если же ребенка насильно принуждают заниматься физкультурой, а также соблюдать правила гигиены, то ребенок быстро теряет интерес к этому.




При поступлении ребенка в школу важным является не только его интеллектуальное развитие, но и уровень его физического развития. Принцип «не навреди» должен быть заложен в основу воспитания и развития ребенка. Следует помнить, что «раннее обучение» приводит к перегрузкам, отрицательно сказывается на здоровье, провоцирует неврозы и другие нежелательные явления, результате чего снижается интерес к учебе.



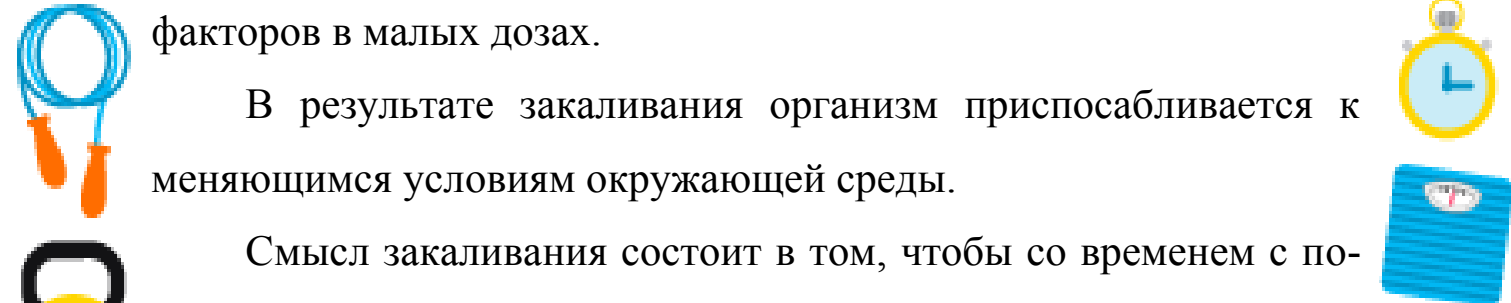
6. Для укрепления здоровья и нормализации веса *эффективны ходьба и бег*, которые предохраняют организм человека от возникновения болезней. Они обладают выраженным тренирующим эффектом и способствуют закаливанию организма.

-Что такое закаливание?

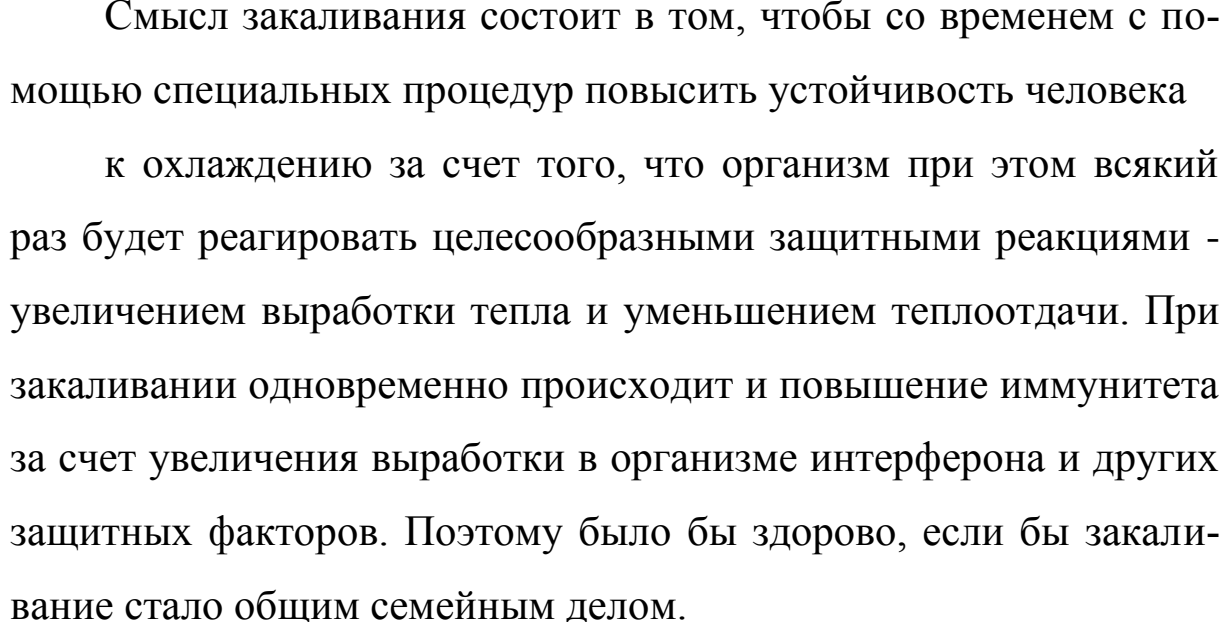




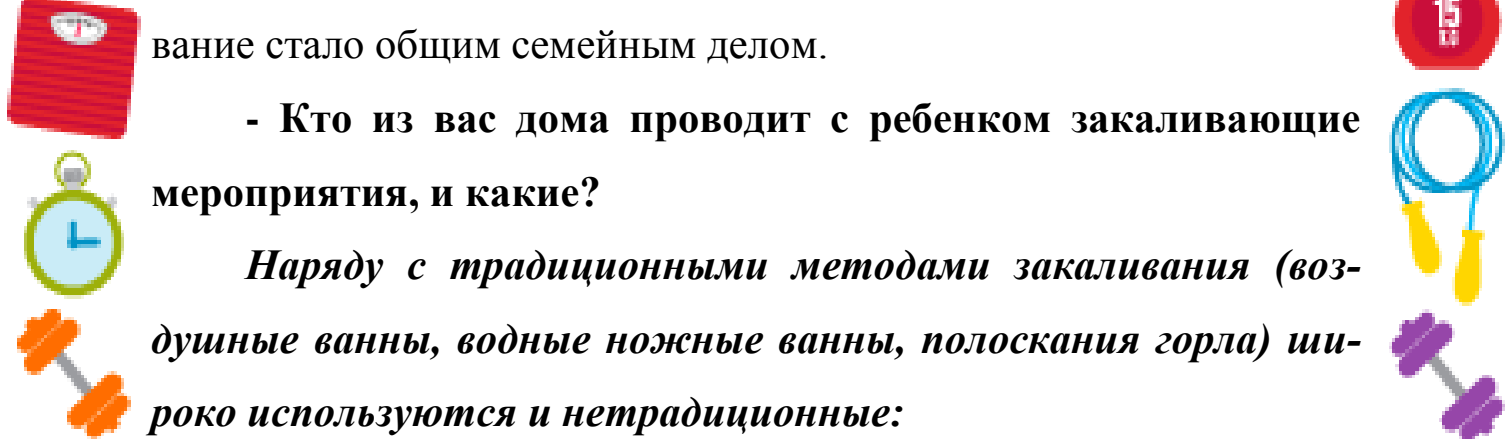
Это повышение устойчивости организма к неблагоприятному воздействию ряда факторов окружающей среды путем систематического кратковременного воздействия на организм этих же факторов в малых дозах.



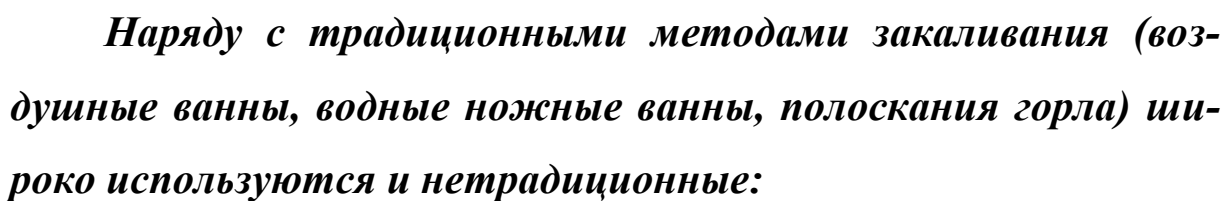
В результате закаливания организм приспосабливается к меняющимся условиям окружающей среды.



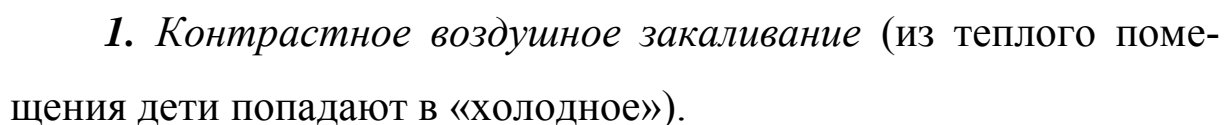
Смысл закаливания состоит в том, чтобы со временем с помощью специальных процедур повысить устойчивость человека к охлаждению за счет того, что организм при этом всякий раз будет реагировать целесообразными защитными реакциями - увеличением выработки тепла и уменьшением теплоотдачи. При закаливании одновременно происходит и повышение иммунитета за счет увеличения выработки в организме интерферона и других защитных факторов. Поэтому было бы здорово, если бы закаливание стало общим семейным делом.




- Кто из вас дома проводит с ребенком закаливающие мероприятия, и какие?




Наряду с традиционными методами закаливания (воздушные ванны, водные ножные ванны, полоскания горла) широко используются и нетрадиционные:




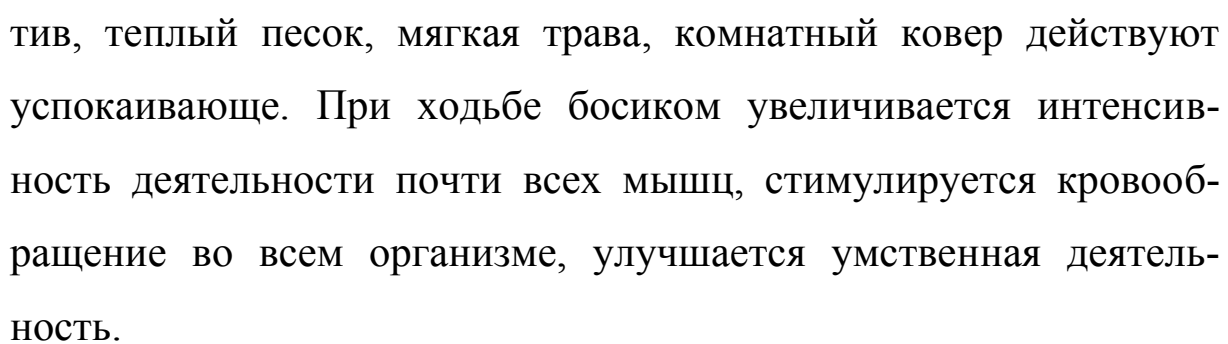
1. *Контрастное воздушное закаливание* (из теплого помещения дети попадают в «холодное»).



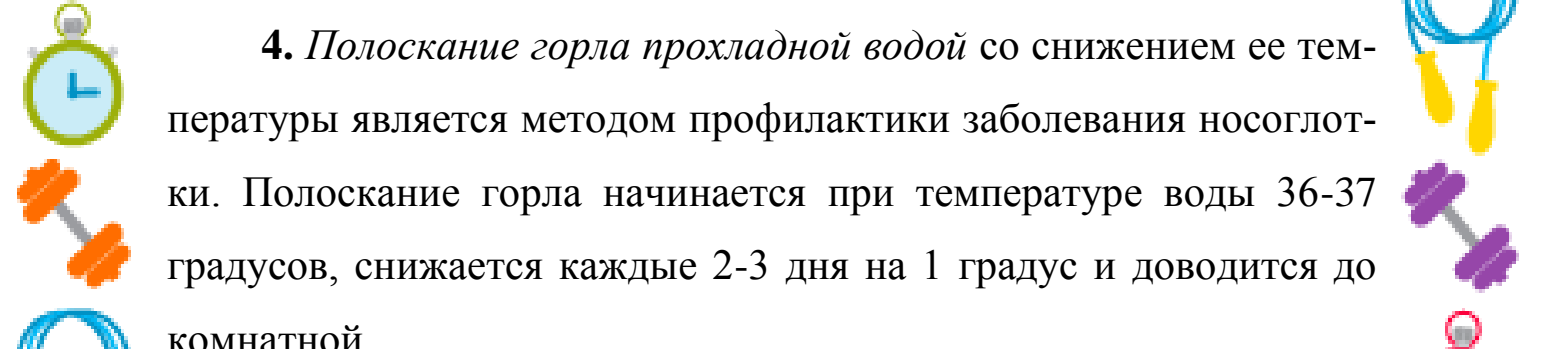
2. *Ходжение босиком.* При этом укрепляются своды и связки стопы, идет и профилактика плоскостопия.




В летний период предоставляйте детям возможность ходить босиком по горячему песку и асфальту, по мелким камушкам и шишкам, которые действуют как сильные раздражители. Напротив, теплый песок, мягкая трава, комнатный ковер действуют успокаивающе. При ходьбе босиком увеличивается интенсивность деятельности почти всех мышц, стимулируется кровообращение во всем организме, улучшается умственная деятельность.




3. Контрастный душ - наиболее эффективный метод закаливания в домашних условиях. После непродолжительной зарядки ребенок встает под душ, обливается водой 36-38 градусов в течение 30-40 секунд, затем температура воды снижается на 2-3 градуса, а продолжительность обливания сокращается до 20-25 секунд. Процедура повторяется два раза. Через 1-1, 5 недели разница температур воды возрастает до 4-5 градусов. В течение 2-3 месяцев температура доводится до 19-20 градусов.



4. Полоскание горла прохладной водой со снижением ее температуры является методом профилактики заболевания носоглотки. Полоскание горла начинается при температуре воды 36-37 градусов, снижается каждые 2-3 дня на 1 градус и доводится до комнатной.



При этом следует помнить, что перерыв в закаливании на 2-3 недели снижает сопротивляемость организма простудным факторам и поэтому крайне нежелателен.




Нельзя не учитывать и индивидуальные особенности ребенка, его возраст, его чувствительность к закаливающим процедурам. Не рекомендуется проводить закаливание на фоне отрицательных эмоциональных состояний, например, страха, обиды, беспокойства.

Это может привести к невротическим расстройствам.

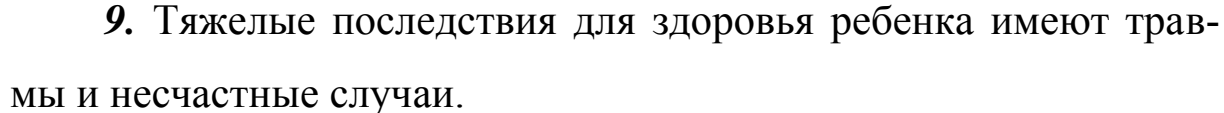
- Какой можно сделать вывод по поводу закаливания?

Если мы хотим видеть своего ребенка здоровым - надо ежедневно проводить закаливающие процедуры. *Минимальное закаливание* - это воздушные и водные процедуры, правильно подобранная одежда.

7. Чтобы повысить защитные силы организма ребенка, рекомендуется *прием витаминов*. Слово «**вита**мин» происходит от латинского «вита» — «жизнь». Витамины участвуют в обмене веществ и регулируют отдельные биохимические и физиологические процессы. Недостаток витаминов в пище или изменение процессов их усвоения приводит к нарушению обмена веществ и в конечном счете к развитию гипо- и авитаминозов. Чтобы достичь определенного уровня насыщенности витаминами, необходимо применять препараты, включающие комплексы витаминов в оптимальных соотношениях, особенно в зимне-весенний период. Кстати, использование поливитаминов по 1-2 драже в день в обычных дозировках в период эпидемии гриппа и гриппоподобных заболеваний снижает заболеваемость детей не менее чем в два раза.

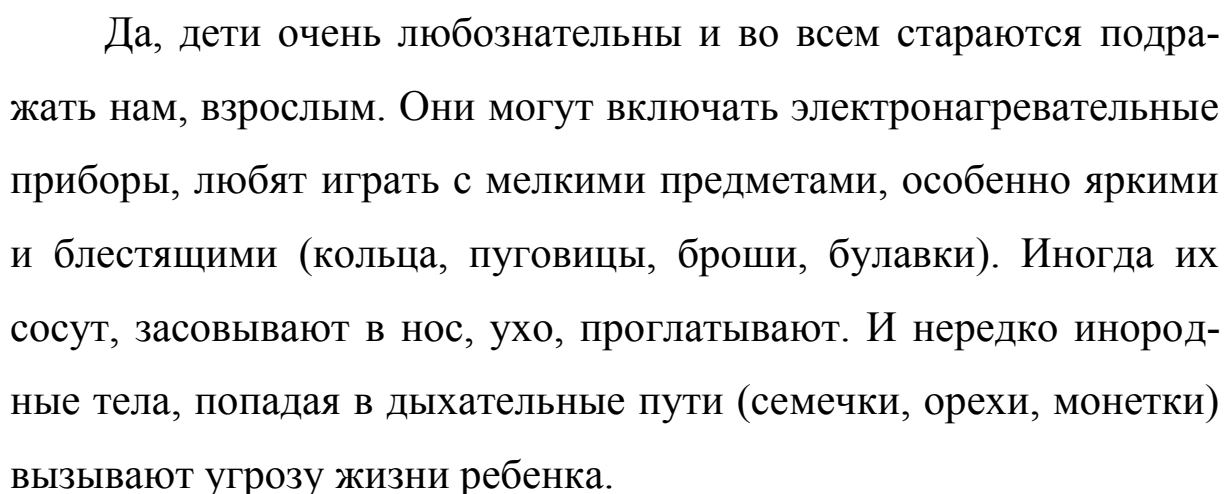


8. Удар по здоровью ребенка наносят вредные наклонности родителей. Не секрет, что дети курящих отцов и болеют бронхолегочными заболеваниями гораздо чаще, чем дети, некурящих.

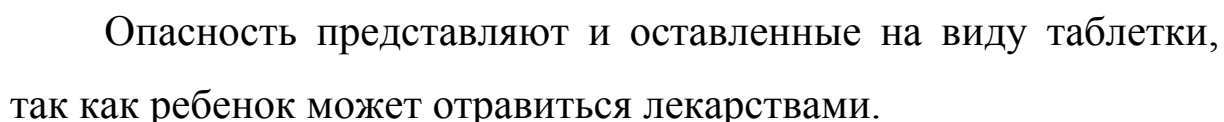


9. Тяжелые последствия для здоровья ребенка имеют травмы и несчастные случаи.

- **Что в условиях дома может представлять опасность для жизни ребенка?**





Да, дети очень любознательны и во всем стараются подражать нам, взрослым. Они могут включать электронагревательные приборы, любят играть с мелкими предметами, особенно яркими и блестящими (кольца, пуговицы, броши, булавки). Иногда их сосут, засовывают в нос, ухо, проглатывают. И нередко инородные тела, попадая в дыхательные пути (семечки, орехи, монетки) вызывают угрозу жизни ребенка.



Опасность представляют и оставленные на виду таблетки, так как ребенок может отравиться лекарствами.

Поэтому родителям следует:

- 
- 
- постоянно контролировать действия ребенка и рассказывать, что и где опасно;
 - хранить в специальных местах предметы бижутерии, косметические принадлежности, лекарства, горячие кастрюли, химические вещества и моющие средства;
 - закрывать окна и балконы;
 - запретить ребенку брать в рот монеты, пуговицы, сосать пальцы.